

Katalog uchwyty: MIG - TIG - PLAZMA + części eksploatacyjne



# Uchwyty MIG

## MB 145



## MB 14



# Uchwyty MIG

## MB 15



## MB 24



# Uchwyty MIG

## MB 25



## MB 36



# Uchwyty MIG

## MB 401



## MB 501



# Uchwyty TIG

## SR 17




## SR 17v



# Uchwyty TIG

## SR 17 N



## SR 18



# Uchwyty TIG

## SR 20



## SR 26





# Katalog uchyty TIG

## SR 26v



## SR 26 N



# Uchwyty PLAZMA

S 45



S 75



# Uchwyty PLAZMA

## A-101



## A-141



# Czesci eksploatacyjne uchwytów spawalniczych MIG-MAG



**DYSZE GAZOWE**



**SGA 145 15 24 25 36 401**

**LACZNIKI**



**15 M-6 25 M-6 401/501 M-8**

**15 AK 25 AK**

**401B 36KD 24KD**

**KOŃCÓWKI PRĄDOWE**

**SPRĘŻYNY**


**TULEJE IZOLACYJNE**

# Części eksploatacyjne uchwytów spawalniczych TIG

## SR 17-18-26



|          |       |       |    |
|----------|-------|-------|----|
| TUL WP26 | Ø 1.6 | 10N23 | 30 |
| TUL WP26 | Ø 2.0 |       |    |
| TUL WP26 | Ø 2.4 | 10N24 |    |
| TUL WP26 | Ø 3.2 | 10N25 |    |
| TUL WP26 | Ø 4.0 | 54N20 |    |



|           |       |        |
|-----------|-------|--------|
| ŁĄCZ WP26 | Ø 1.6 | 10N31  |
| ŁĄCZ WP26 | Ø 2.0 |        |
| ŁĄCZ WP26 | Ø 2.4 | 10N32  |
| ŁĄCZ WP26 | Ø 3.0 |        |
| ŁĄCZ WP26 | Ø 3.2 | 10N28  |
| ŁĄCZ WP26 | Ø 4.0 | 406488 |

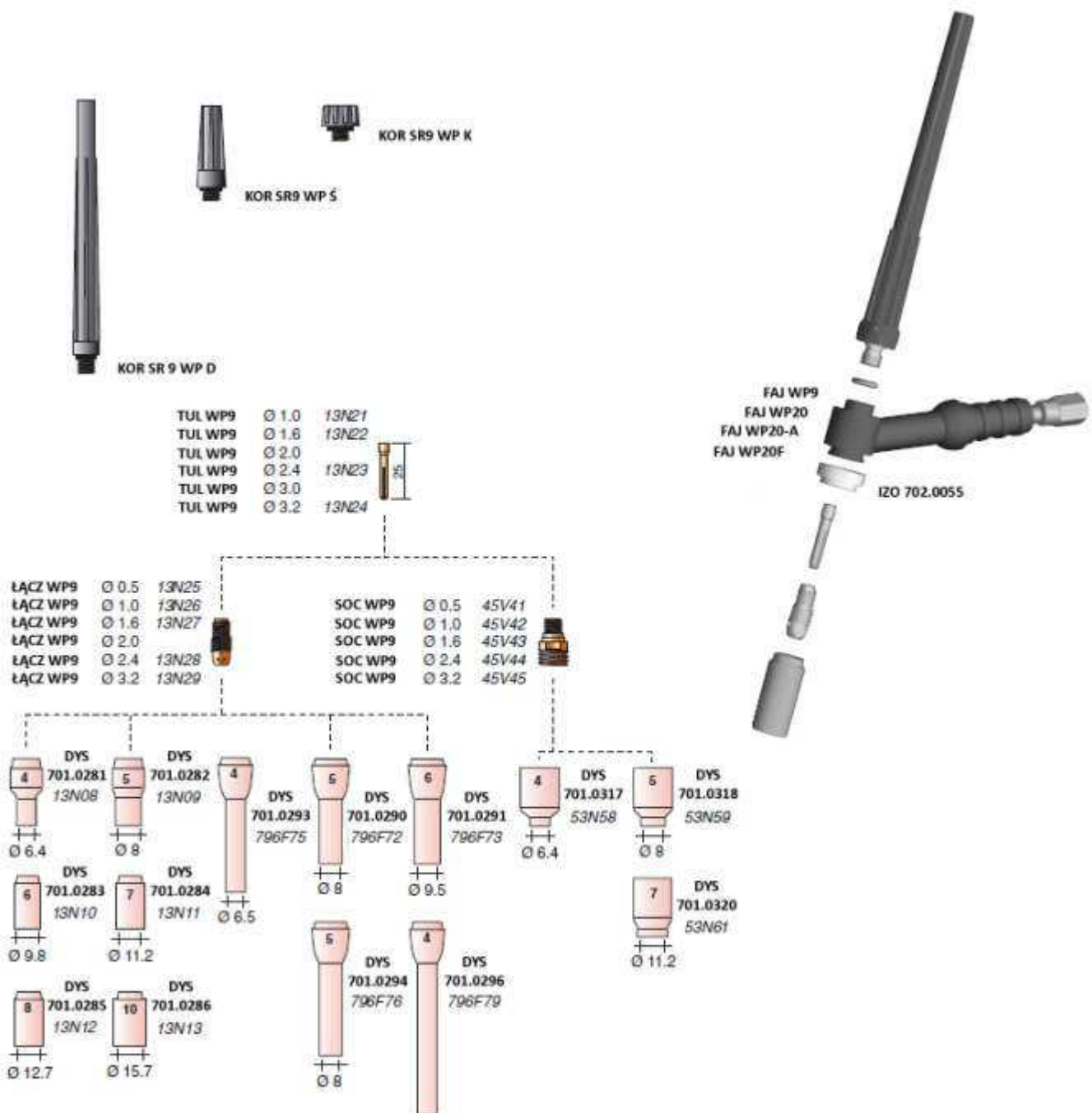
|          |       |              |
|----------|-------|--------------|
| SOC WP26 | Ø 1.0 | IZO 703.0012 |
| SOC WP26 | Ø 1.6 |              |
| SOC WP26 | Ø 2.0 |              |
| SOC WP26 | Ø 2.4 |              |
| SOC WP26 | Ø 3.0 |              |
| SOC WP26 | Ø 3.2 |              |

|       |          |        |          |       |          |
|-------|----------|--------|----------|-------|----------|
| DYS 4 | 701.0107 | DYS 8  | 701.0111 | DYS 5 | 701.0115 |
|       | 10N50    |        | 10N46    |       | 10N49L   |
|       | Ø 6.4    |        | Ø 12.7   |       | Ø 8      |
| DYS 5 | 701.0108 | DYS 10 | 701.0113 | DYS 6 | 701.0116 |
|       | 10N49    |        | 10N45    |       | 10N48L   |
|       | Ø 8      |        | Ø 15.7   |       | Ø 9.5    |
| DYS 6 | 701.0109 | DYS 12 | 701.0114 | DYS 7 | 701.0117 |
|       | 10N48    |        | 10N44    |       | 10N47L   |
|       | Ø 9.8    |        | Ø 19     |       | Ø 11     |
| DYS 7 | 701.0110 |        |          |       |          |
|       | 10N47    |        |          |       |          |
|       | Ø 11.2   |        |          |       |          |

|       |          |        |          |       |          |
|-------|----------|--------|----------|-------|----------|
| DYS 4 | 701.0420 | DYS 7  | 701.0423 | DYS 5 | 701.0427 |
|       | 54N18    |        | 54N18    |       | 54N18    |
|       | Ø 6.4    |        | Ø 11.2   |       | Ø 8      |
| DYS 5 | 701.0421 | DYS 8  | 701.0424 | DYS 6 | 701.0428 |
|       | 54N17    |        | 54N14    |       | 54N16L   |
|       | Ø 8      |        | Ø 12.7   |       | Ø 9.5    |
| DYS 6 | 701.0422 | DYS 11 | 701.0426 | DYS 7 | 701.0429 |
|       | 54N16    |        | 54N19    |       | 54N15L   |
|       | Ø 9.8    |        | Ø 19     |       | Ø 11     |

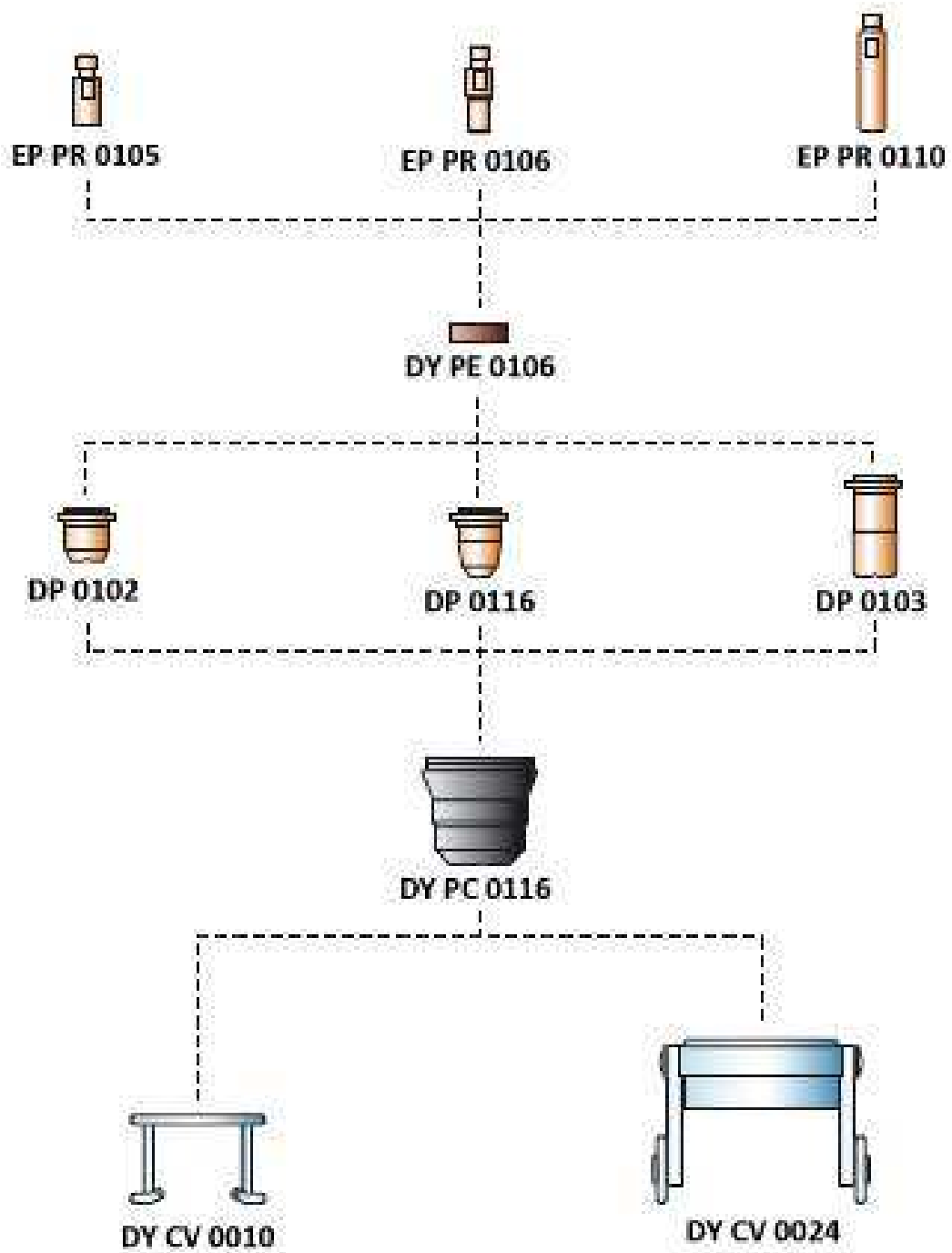
# Części eksploatacyjne uchwytów spawalniczych TIG

## SR 9-20



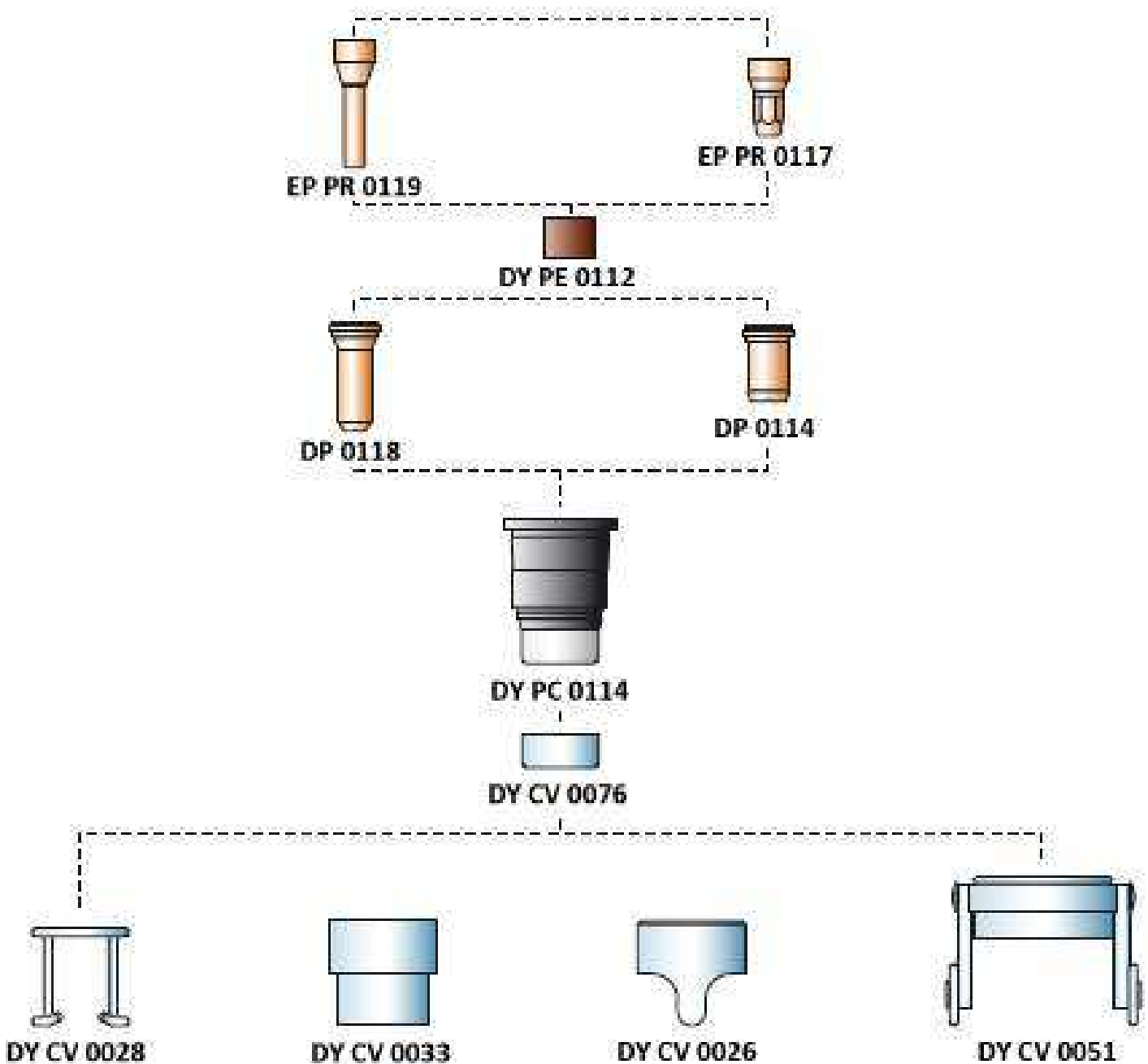
# Części eksploatacyjne uchwytów palników PLAZMOWYCH

S 45



# Części eksploatacyjne uchwytów palników PLAZMOWYCH

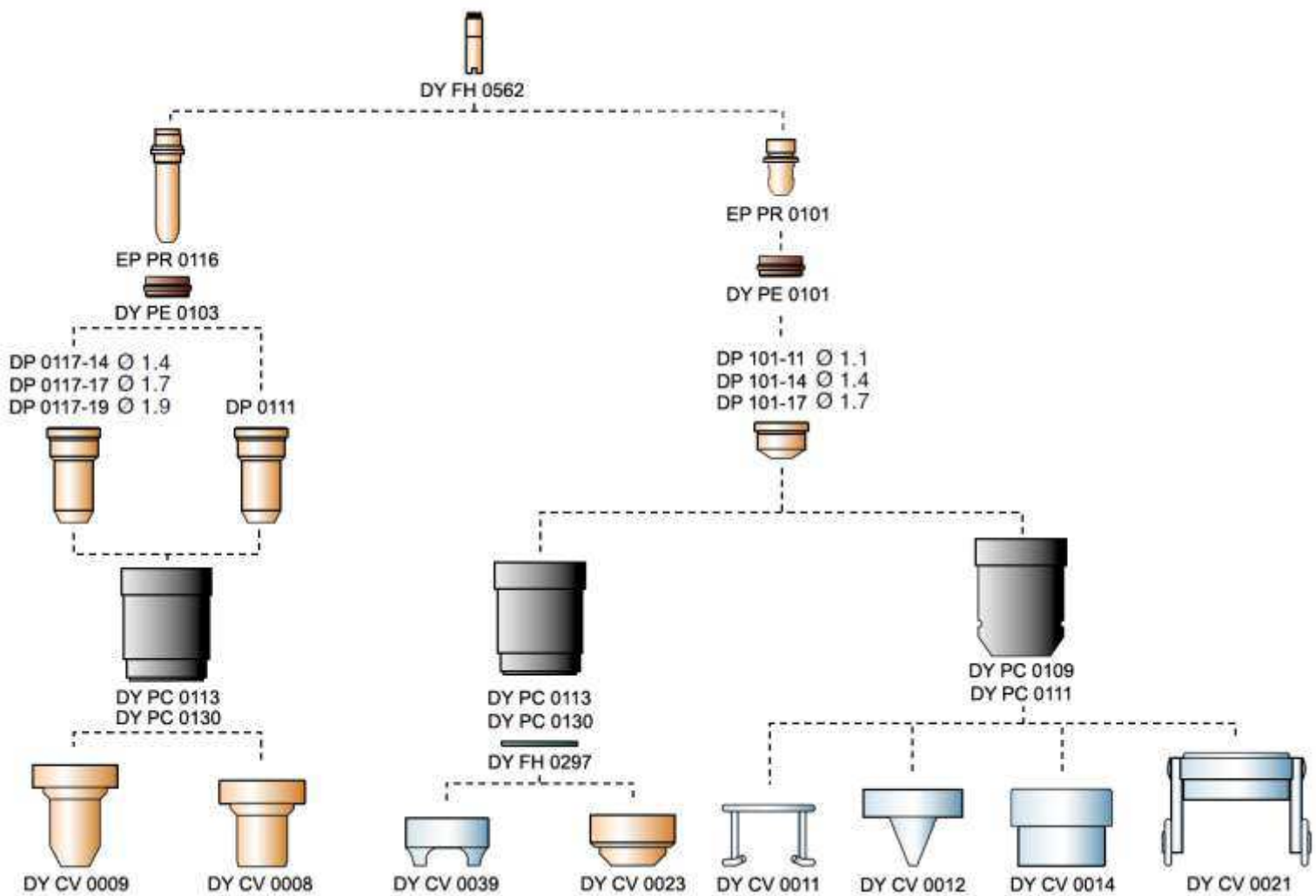
S 75





# Części eksploatacyjne uchwytów palników PLAZMOWYCH

## A-101



# Części eksploatacyjne uchwytów palników PLAZMOWYCH

## A-141

